

Bundesweiter Ausgleichsenergiekosten- und Prognosebenchmark

BET Büro für Energiewirtschaft und technische Planung GmbH

Alfonsstraße 44
D-52070 Aachen
Telefon: +49 241 47062-0
Telefax: +49 241 47062-600
www.bet-energie.de

Ansprechpartner:

Peter Edel
Telefon: +49 241 47062-411
Peter.Edel@bet-energie.de

Christian Domann
Telefon: +49 241 47062-453
Christian.Domann@bet-energie.de

Ulrich Rosen
Telefon: +49 241 47062-414
Ulrich.Rosen@bet-energie.de

weitere Informationen:

Beginn: Anmeldung ab sofort möglich

Teilnahmekosten: ab 1.450 €

Nehmen Sie Ihre Ausgleichsenergiekosten unter die Lupe!

Für Energievertriebe sind die Ausgleichsenergiekosten eine entscheidende Kostenkomponente. Unvorhersehbarkeiten wie extreme Preisspitzen oder das veränderte Lastverhalten in Corona-Zeiten stellen dabei eine besondere Herausforderung an die Prognose und die richtige Einschätzung der Ausgleichsenergiekosten dar. Eine kontinuierliche Überwachung und Bewertung ist dabei essenziell, um die Risiken bestmöglich einzudämmen!

Unser Angebot

Anonymisierter Benchmark

Im Rahmen des **BET Ausgleichsenergiekosten- und Prognose-Benchmarks** bestimmen wir für Ihr Vertriebsportfolio die relevanten Kennzahlen, auf die es bei der Bewertung der Ausgleichsenergiekosten und der Prognosegüte ankommt. Auf dieser Basis erfolgt eine anonymisierte Einordnung in das Teilnehmerfeld, welche aufzeigt, wie Sie im Branchenvergleich stehen. Die wesentlichen Eckdaten des Teilnehmerumfeldes stellen wir ebenfalls aggregiert und anonymisiert zusammen.

Individuelle Analysen

Wo liegen die Ursachen für Ihre Ausgleichsenergiekosten/Prognoseabweichungen? An welchen Stunden/Tagen fallen besonders hohe Kosten/Abweichungen auf? Gibt es systematisch wiederkehrende Strukturen? Wie konstant ist die Prognoseabweichung und

welchen Einfluss haben Ausreißer? In unternehmensindividuellen Analysen schauen wir uns Ihr Vertriebsportfolio genauer an und helfen Ihnen diese Fragen zu beantworten.

Aktuelle Entwicklungen

Zudem bieten wir unseren Teilnehmern einen Überblick über aktuelle Markt- und Preisentwicklungen der Ausgleichsenergie.

Web-App

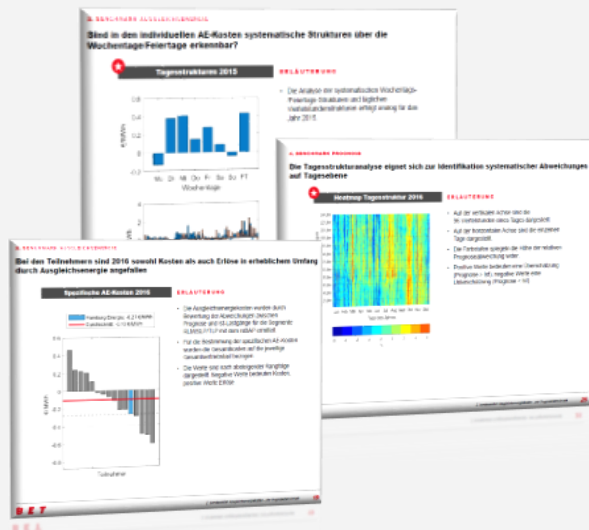
Als Teilnehmer erhalten Sie Zugriff auf unsere webbasierte Analyseplattform **EDGAR**. Hier finden Sie vielfältige Analysetools, interaktive Darstellungen und Filtermöglichkeiten zu Ihren Auswertungsergebnissen, die Ihnen über den Bericht hinaus tiefergehende Einblicke ermöglichen!

Ihr Nutzen

Der Benchmark hilft Ihnen bei der gezielten Qualitätsbewertung und Identifikation von Handlungsbedarf in der kurzfristigen Vertriebsportfoliobewirtschaftung. So konnten bereits in den letzten Benchmarks Teilnehmer die Ergebnisse erfolgreich nutzen, um systematisch wiederkehrende Prognoseabweichungen aufzudecken und zu reduzieren, die Pricing-Strategie von Risikozuschlägen anzupassen oder um den wirtschaftlich sinnvollen Prognoseaufwand auch für Folgejahre zu bestimmen.

vierter bundesweiter

Ausgleichsenergiekosten- und Prognosebenchmark



Ihr individueller Bericht

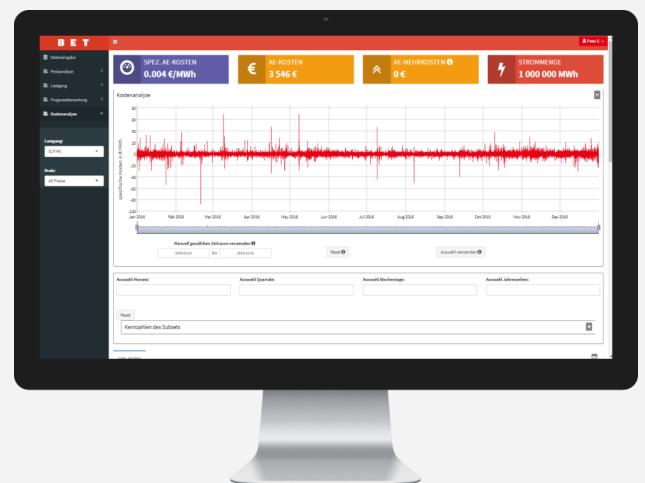
Die wichtigsten Kennzahlen und Analyse-Ergebnisse fassen wir für Sie in einem individuellen Auswertungsbericht im PDF-Format zusammen:

- Übersicht über das Teilnehmerfeld
- Informationen zur Marktentwicklung
- Benchmark: Auswertung relevanter Kennzahlen und Einordnung im Branchenvergleich
- Individuelle Auswertungen und Empfehlungen zur Verbesserung

Die Web-App

Mit unserem webbasierten Analysetool *EDGAR* erhalten Sie intuitiv und schnell tiefergehende Einblicke in Ihre Auswertungsergebnisse.


- Umfangreiche Analyse- und Filtermöglichkeiten
- Interaktive Dashboard-Ansicht
- Intuitive Bedienung, Erstellung und Download von Auswertungen
- Passwortgeschützter und verschlüsselter Zugriff
- Optional: individuelle Anpassungen möglich



Angebotsdetails

Leistungsvarianten:

Der Ausgleichsenergiekosten- und Prognosebenchmark umfasst das **Bewertungsjahr 2018 und 2019** und wird in den Varianten „Quick Check“ und „Premium“ angeboten. Auf Wunsch analysieren wir Ihre Ergebnisse im Anschluss in einem gemeinsamen Workshop und unterstützen Sie bei der Identifikation des Handlungsbedarfs und der Ableitung konkreter Maßnahmen.

Leistung	Quick Check	 Premium
Überblick über Marktentwicklung und regulatorische Rahmenbedingungen.	-	✓
Klassifizierung des Teilnehmerfeldes: anonymisiert anhand von Kennzahlen wie Portfoliogröße, -struktur, ...	✓	✓
Benchmark: Bestimmung relevanter Kennzahlen und anonymisierte Einordnung der Ausgleichsenergiekosten und Prognosegüte.	✓	✓
Individuelle Analysen: weiterführende Auswertung bezogen auf das individuelle Vertriebsportfolio, z.B.: <ul style="list-style-type: none"> • Zeitliche Entwicklung der spezifischen AE-Kosten/Prognosegüte • Wochentags- und feiertagsspezifische Auswertung • Heatmaps zu täglichen/wöchentlichen Abweichungsstrukturen 	-	✓
Web-App EDGAR: Zugang zum webbasierte Analysetool mit interaktiven Visualisierungen und weiteren Filtermöglichkeiten zu Ihren Auswertungsergebnissen mit folgenden Analysemodulen:		
<ul style="list-style-type: none"> • Benchmark 	✓	✓
<ul style="list-style-type: none"> • Individuelle Analysen (Preise, Lastgänge, Prognose, Kosten) 	-	✓
Workshop Prognose und Ausgleichsenergiekosten (Vor-Ort oder digital)	optional	

Bereitstellung der Ergebnisse

Die Ergebnisse stellen wir Ihnen anonymisiert in einem **unternehmensindividuellen Report** im PDF-Format sowie digital und interaktiv in der Web-App EDGAR im Umfang der gewählten Variante (Quick Check oder Premium) zur Verfügung.

Aufwand und Datenanforderung

Die Erfassung der Daten umfasst lediglich einen kurzen Fragebogen mit allgemeinen Informationen und die Bereitstellung der aggregierten Vertriebszeitreihen (SLP/RLM/TLP) inkl. der zugehörigen Kurzfristprognosen. Diese Daten werden in einem vorgegebenen Datenerfassungsbogen (Excel) ausgefüllt.

Weitere Fragen?

Für weitere Informationen, z.B. zu den Leistungen, zur Web-App EDGAR, zum Ablauf oder zu den Teilnahmekosten sprechen Sie uns gerne an!